

Die Situation im Nachtdienst in der Langzeitpflege

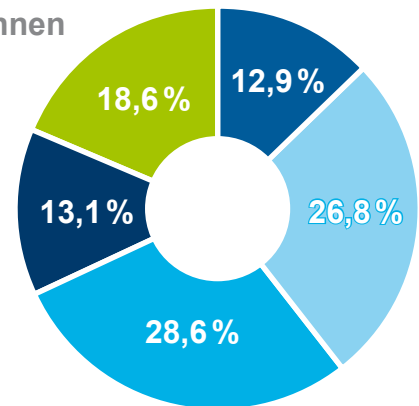
Erste Ergebnisse aus der bundesweiten DBfK-Umfrage vom 23.9. – 31.10.2023

Bewohner:innen-Zuständigkeit im letzten Nachtdienst

- Fast ein Fünftel für 80 und mehr Pflegebedürftige zuständig
- Regelzuständigkeit, entspricht zu mehr als 93 % der Durchschnittszahl des vergangenen Monats

Für wie viele Bewohner:innen waren Sie während Ihres letzten Nachtdienstes zuständig? (n = 814)

- < 20
- 20–39
- 40–59
- 60–79
- > 80

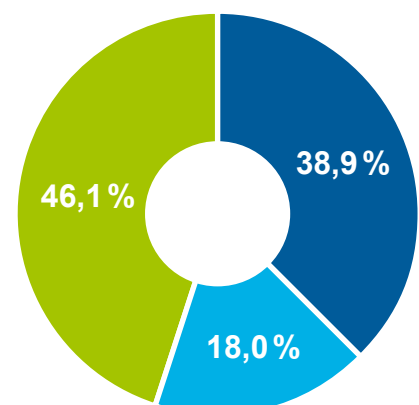


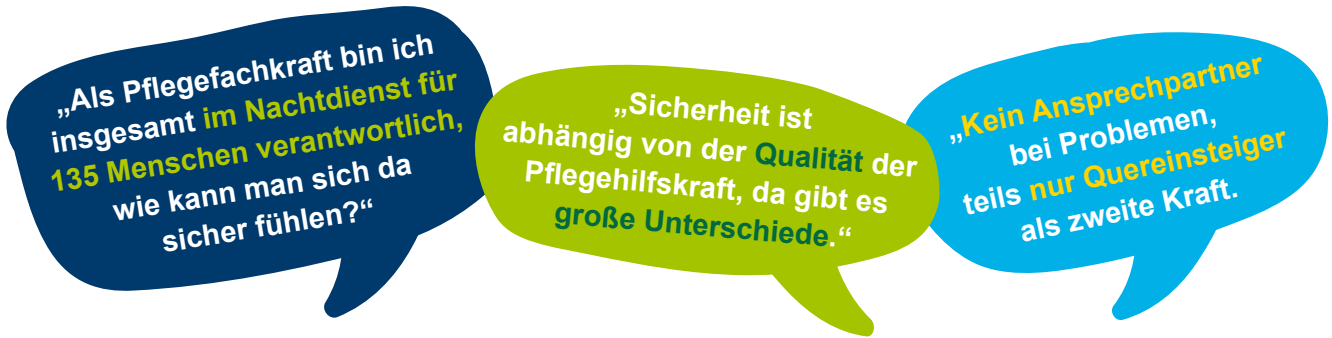
Allein oder mit Unterstützung im Dienst?

- Unterstützung durch weitere Pflegefachperson ist die Ausnahme
- Die Regel: Pflegehilfsperson oder ganz allein

Hatten Sie während Ihres letzten Nachtdienstes Unterstützung? (n = 814)

- Nein, ich war allein zuständig
- Ja, Unterstützung durch mind. eine **Pflegefachperson**
- Ja, Unterstützung durch mind. eine **Pflegehilfsperson**



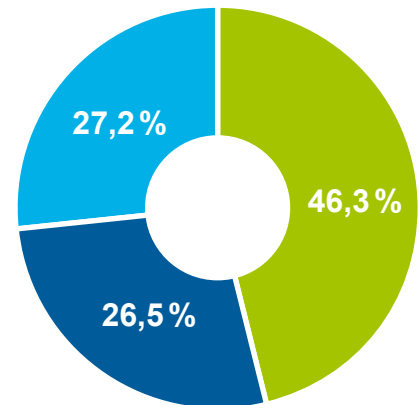


Sicherheitsgefühl bei der Arbeit

→ Mehr als die Hälfte der Befragten fühlt sich (sehr) unsicher oder kann dazu keine Angabe machen.

Fühlen Sie sich sicher bei der Arbeit im Nachtdienst?
(n = 758)

- (sehr) sicher
- weder noch
- (sehr) unsicher

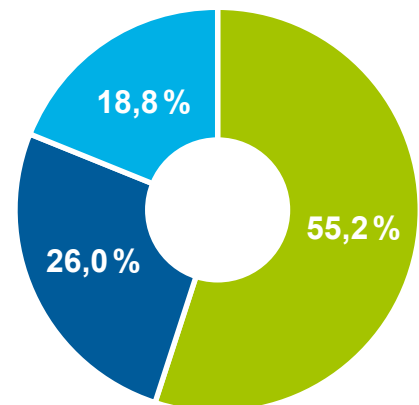


Wie lässt sich das Sicherheitsgefühl verbessern?

→ Durch mehr und besser qualifiziertes Personal im Nachtdienst, was ein Blick auf die Antworten mit geringerer Bewohner:innen-Zuständigkeit zeigt.

Sicherheitsgefühl im Nachtdienst bei Zuständigkeit für ≤ 40 Bewohner:innen
(n = 297)

- (sehr) sicher
- weder noch
- (sehr) unsicher



Was brauchen beruflich Pflegende wirklich?

